

# 1. ツールのダウンロード

## 就労実績報告作成ツール

建退共本部ホームページより就労実績報告作成ツールダウンロードページへお進みください。

The image shows two screenshots from the website. The left screenshot shows the navigation menu with '電子申請方式について' (About Electronic Application Method) selected. An arrow points to the right screenshot, which shows the '各種申請書等' (Various Application Forms) section. In this section, '3. 就労実績報告作成ツール' (3. Employment Record Report Creation Tool) is highlighted. A red box around the download link '就労実績報告作成ツール Ver.2308.0.590 2023年10月2日～ダウンロード' is pointed to by a yellow callout box saying 'ここをクリック' (Click here). A vertical arrow labeled 'スクロール' (Scroll) indicates the user should scroll down to find this link. A red box around the 'ダウンロード' (Download) text is also highlighted.

# 1. ツールのダウンロード

## 就労実績報告作成ツール

The image shows the download form for the tool. A yellow callout box points to the '共済契約者番号' (Mutual Insurance Policyholder Number) input field, which contains '1009999'. The callout text says '共済契約者証に記載の共済契約者番号をハイフン抜きで入力' (Enter the mutual insurance policyholder number recorded in the mutual insurance policyholder certificate without hyphens). Another yellow callout box points to the 'ダウンロード開始' (Start Download) button, with the text 'ダウンロード開始ボタンをクリック' (Click the start download button). A third yellow callout box points to the '閉じる' (Close) button, with the text 'ダウンロード開始ボタンをクリック' (Click the start download button). The form also includes a '法人番号' (Corporate Number) field and a '共済契約者番号の所有状況を選択の上、入力してください。' (Please select the ownership status of the mutual insurance policyholder number and enter it.) instruction.

Zipファイルがダウンロードされますので、解凍もしくは展開を行ってください。  
(次ページより展開作業をご案内します。)

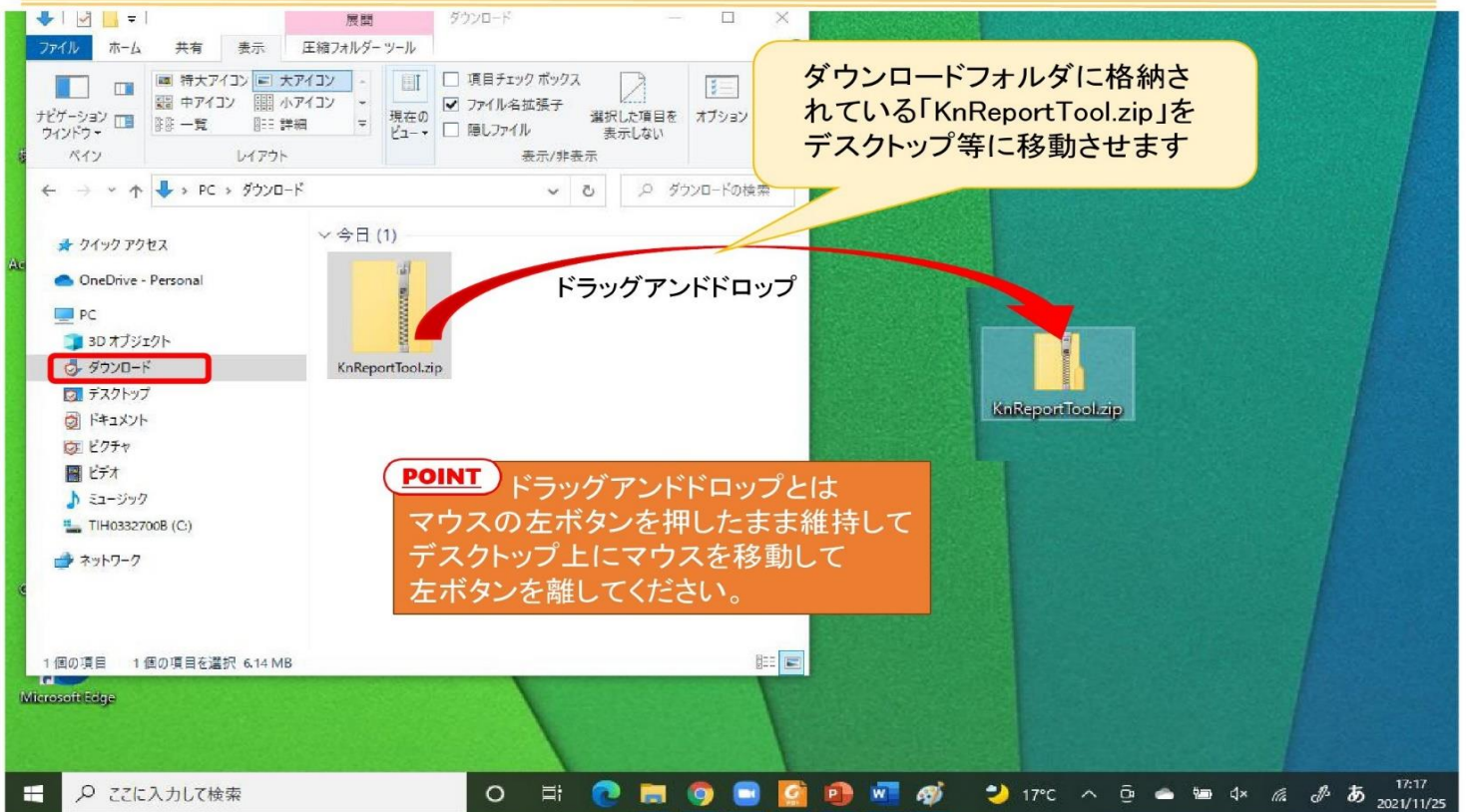


# 1. ツールのダウンロード

就労実績報告作成ツールをダウンロードした後の操作の流れ (ZIPファイルの解凍)



# 1. ツールのダウンロード



# 1. ツールのダウンロード

就労実績報告作成ツール

移動した「KnReportTool」を右クリック

すべて展開をクリック



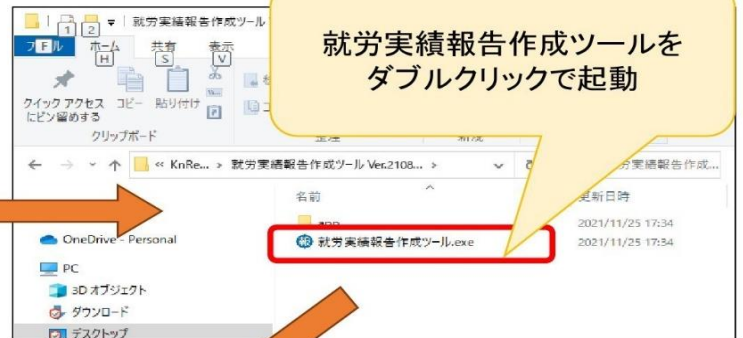
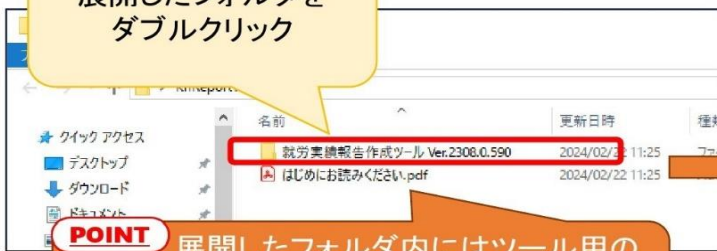
展開をクリック

# 2. ツール初回起動

就労実績報告作成ツール

展開したフォルダをダブルクリック

就労実績報告作成ツールをダブルクリックで起動



**POINT** 展開したフォルダ内にはツール用の初回ガイド「はじめにお読みください」があります。あわせてぜひご覧ください。

独立行政法人 勤労者退職金共済機構  
建設業退職金共済事業本部

## 就労実績報告作成ツール

Version 2207.0.468

会社データベースをチェック中です

起動画面が表示されます

## 2. ツール初回起動

就労実績報告作成ツール

### 【起動時の注意事項】

フォルダ階層が深いと起動しません

同じフォルダ内に複数インストールできません

就労実績報告作成ツールの起動に失敗しました。就労実績報告作成ツールを保存したフォルダを移動して再起動してください。

就労実績報告作成ツールを保存したフォルダの上位に別の就労実績報告作成ツールが存在します。就労実績報告作成ツールを保存したフォルダを移動して再起動してください。

## 2. ツール初回起動

就労実績報告作成ツール

「新規登録から始める」をクリック

「通常版を利用する」をクリック

元請・一次下請一括作業方式版

通常版

元請・一次下請一括作業方式版

通常版

※CCUS一括作業方式を利用する元請・一次下請の場合は「元請・一次下請一括作業方式版を利用する」をクリックします

ここまで準備をお願いします。